

C E D E M

*Odjeljenje za empirijska
istraživanja*

Političko javno mnjenje Crne Gore

April 2004.

Istraživanje je obavljeno u periodu od 31.03. do 09.04. 2004.

Ukupan broj ispitanika je 1030 punoljetnjih građana iz devet crnogorskih opština:

- Pljevlja
- Berane
- Bijelo Polje
- Nikšić
- Podgorica
- Cetinje
- Herceg Novi
- Bar
- Ulcinj

OSNOVNA STRUKTURA UZORKA

POL	%
Muški	51.5
Ženski	48.5

NACIONALNA PRIPADNOST	%
Crnogorci	42.3
Srbi	35.0
Bošnjaci/Muslimani	13.4
Albanci	6.4
Hrvati	0.5
Ostalo	2.4

STAROST	%
18-30 godina	27.6
31-40 godina	21.2
41-50 godina	19.6
51-60 godina	16.6
preko 60 godina	15.0

POVJERENJE U INSTITUCIJE

Rang povjerenja u institucije		K	<i>SD</i>
1	S P C	3.49	<i>1.70</i>
2	Vojska ZSCG	3.09	<i>1.56</i>
3	Predsjednik CG	2.64	<i>1.53</i>
4	Policija CG	2.64	<i>1.44</i>
5	Sudstvo CG	2.51	<i>1.36</i>
6	Vlada CG	2.50	<i>1.49</i>
7	Predsjednik ZSCG	2.39	<i>1.39</i>
8	C P C	2.31	<i>1.70</i>
9	Skup {tina CG	2.29	<i>1.34</i>
10	Savjet ministara ZSCG	2.21	<i>1.21</i>
11	Skup {tna ZSCG	2.18	<i>1.24</i>

K= koeficijent povjerenja

SD = *standardna devijacija*

POVJERENJE U INSTITUCIJE PRISTALICA VLADAJUĆE KOALICIJE

Rang povjerenja u institucije		K
1	Predsjednik Crne Gore	4.13
2	Vlada Crne Gore	4.02
3	Policija Crne Gore	3.71
4	CPC	3.70
5	Skupština Crne Gore	3.48
6	Sudstvo Crne Gore	3.37
7	Predsjednik ZSCG	2.95
8	Vojska ZSCG	2.69
9	Savjet ministara ZSCG	2.38
10	SPC	2.32
11	Skupština ZSCG	2.21

K= koeficijent povjerenja

POVJERENJE U INSTITUCIJE PRISTALICA tzv. PROSRPSKIH PARTIJA

Rang povjerenja u institucije		K
1	SPC	4.71
2	Vojska ZSCG	4.06
3	Skupština ZSCG	2.63
4	Savjet ministara ZSCG	2.47
5	Predsjednik ZSCG	2.28
6	Policija Crne Gore	1.98
7	Sudstvo Crne Gore	1.96
8	Predsjednik Crne Gore	1.64
9	Skupština Crne Gore	1.51
10	Vlada Crne Gore	1.49
11	CPC	1.20

K= koeficijent povjerenja

POVJERENJE U INSTITUCIJE PRISTALICA LSCG-a

Rang povjerenja u institucije		K
1	CPC	3.19
2	SPC	2.16
3	Vojska ZSCG	2.10
4	Sudstvo Crne Gore	1.85
5	Predsjednik Crne Gore	1.83
6	Policija Crne Gore	1.83
7	Skupština Crne Gore	1.75
8	Vlada Crne Gore	1.71
9	Predsjednik ZSCG	1.54
10	Savjet ministara ZSCG	1.40
11	Skupština ZSCG	1.38

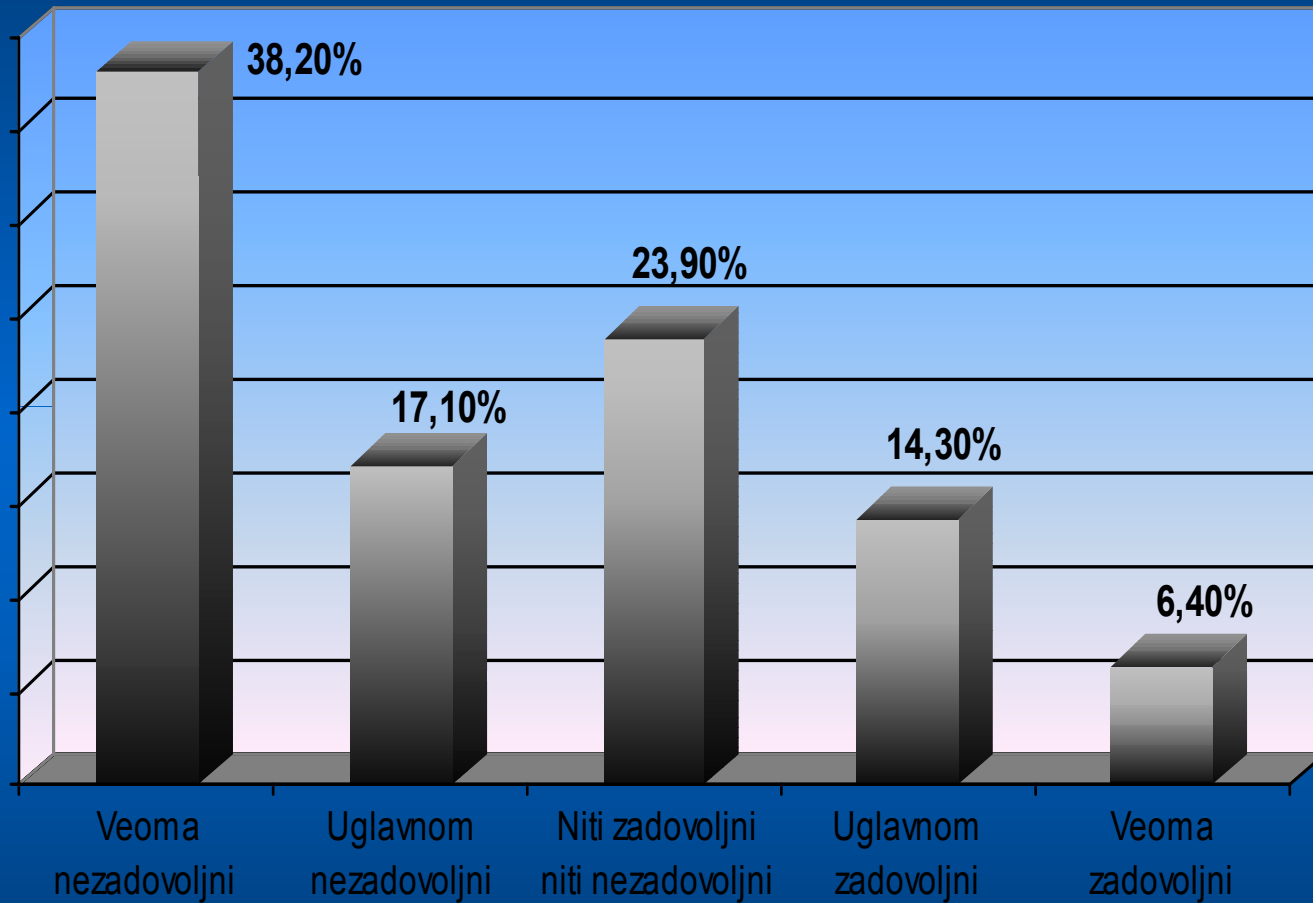
K= koeficijent povjerenja

POVJERENJE U INSTITUCIJE PRISTALICA GZP-a

Rang povjerenja u institucije		K
1	SPC	3.74
2	Vojska ZSCG	3.11
3	Predsjednik ZSCG	2.44
4	Policija Crne Gore	2.38
5	Predsjednik Crne Gore	2.23
6	Sudstvo Crne Gore	2.23
7	Vlada Crne Gore	2.15
8	Skupština ZSCG	2.09
9	Savjet ministara ZSCG	2.04
10	Skupština Crne Gore	1.98
11	CPC	1.62

K= koeficijent povjerenja

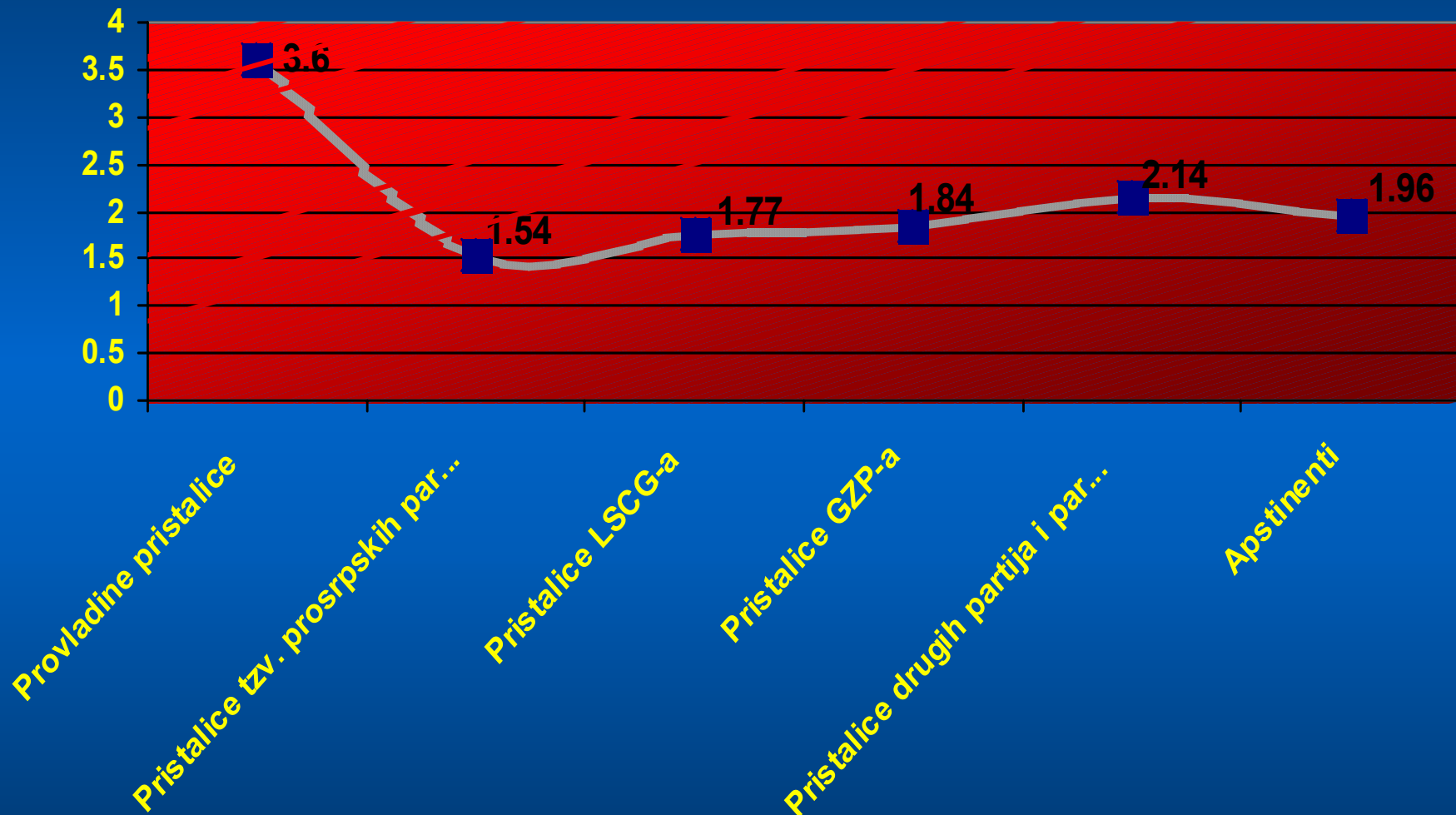
UČINAK VLADE



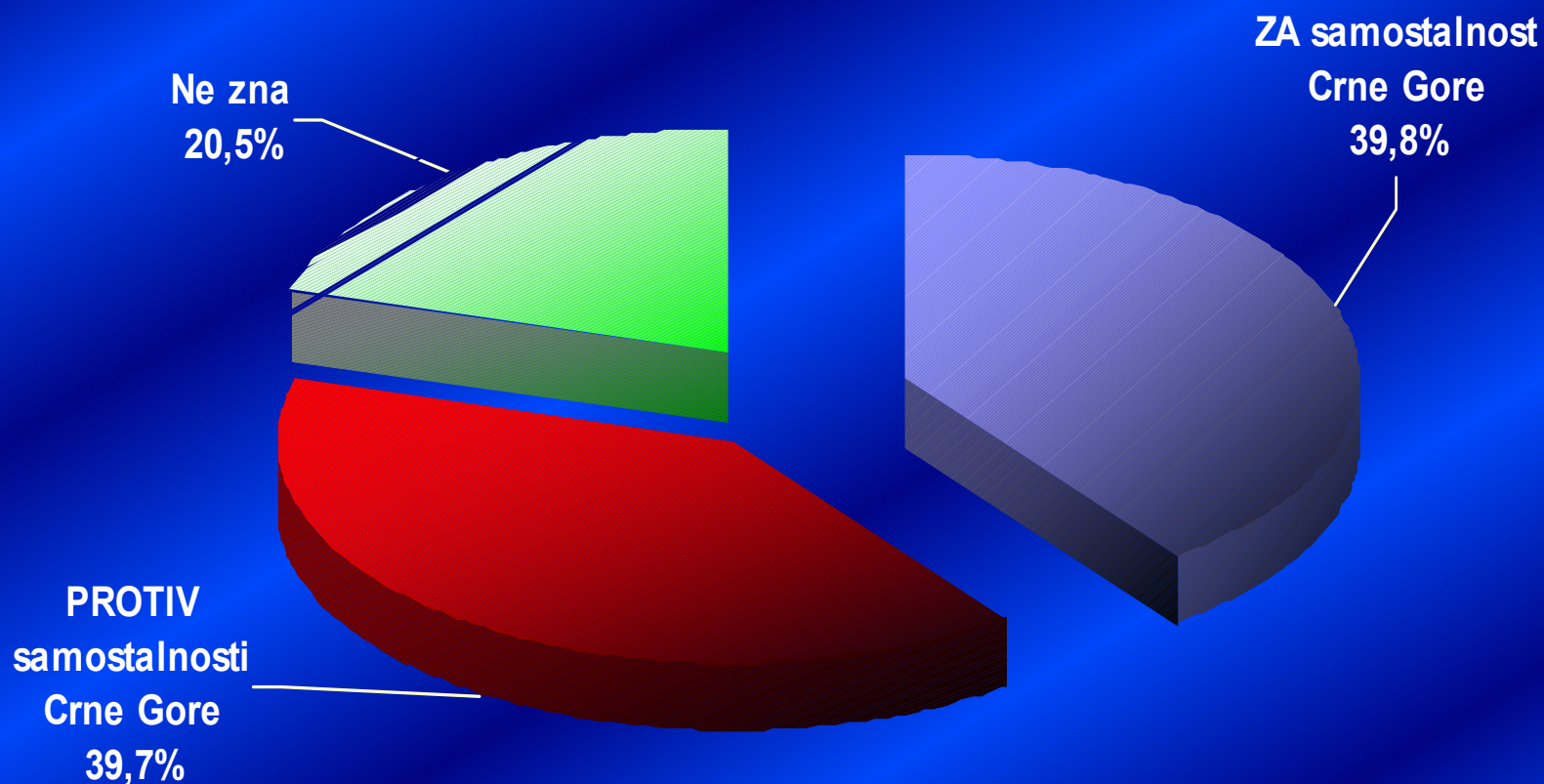
UČINAK VLADE – ocjene u odnosu na partijsku preferenciju

Partijska identifikacija	Zadovoljstvo učinkom Vlade				
	Veoma nezadovoljni	Uglavnom nezadovoljni	Niti zadovoljni niti nezadovoljni	Uglavnom zadovoljni	Veoma zadovoljni
Provladine pristalice	4.7%	9.0%	27.8%	38.3%	20.2%
Pristalice tzv. prosrpskih partija	68.2%	14.1%	14.1%	2.5%	1.0%
Pristalice LSCG-a	45.6%	28.1%	22.8%	1.8%	0.0%
Pristalice GZP-a	50.0%	18.2%	25.0%	5.7%	0.0%
Pristalice drugih partija i partijski samoneidentifikovani	39.5%	22.0%	27.1%	7.9%	3.4%
Apstinenti	45.1%	22.3%	24.9%	6.9%	0.9%

UČINAK VLADE – PROSJEČNE OCJENE U ODNOSU NA PARTIJSKU PREFERENCIJU



PRISTALICE I PROTIVNICI SAMOSTALNOSTI CRNE GORE



PRISTALICE I PROTIVNICI SAMOSTALNOSTI CRNE GORE U ODNOSU NA PARTIJSKU IDENTIFIKACIJU

Partijska identifikacija	ZA samostalnost Crne Gore	PROTIV samostalnosti Crne Gore	Ne znaju
Provladine pristalice	82.7%	3.6%	13.7%
Pristalice tzv. prosrpskih partija	2.5%	91.4%	6.1%
Pristalice LSCG-a	77.2%	8.8%	14.0%
Pristalice GZP-a	25.0%	46.6%	28.4%
Pristalice drugih partija i partijski samoneidentifikovani	33.3%	41.8%	24.9%
Apstinenti	21.9%	42.1%	36.0%

C (koeficijent kontingencije) = 0.59

RANG POLITIČARA I JAVNIH LIČNOSTI NA OSNOVU PROSJEČNIH OCJENA – na nivou ukupnog uzorka

R	Političar – javna ličnost	PO	SD
1	Nebojša MEDOJEVIĆ	2.96	1.48
2	Milo ĐUKANOVIĆ	2.64	1.65
3	AMFILOHIJE Radović	2.59	1.73
4	Filip VUJANOVIĆ	2.57	1.54
5	Svetozar MAROVIĆ	2.52	1.47
6	Slobodan MILOJEVIĆ	2.27	1.71
7	Vojislav KOJTUNICA	2.25	1.48
8	Miodrag ŽIVKOVIĆ	2.17	1.32
9	Boris TADIĆ	2.17	1.35
10	Zoran ŽIŽIĆ	2.12	1.41
11	Ranko KRIVOKAPIĆ	2.09	1.43
12	Vojislav JEJELJ	2.07	1.54
13	Miroljub LABUS	1.89	1.17
14	Dragan JOĆ	1.88	1.20
15	Predrag BULATOVIĆ	1.81	1.22
16	Božidar BOJOVIĆ	1.78	1.18
17	Andrija MANDIĆ	1.77	1.22

RANG POLITIČARA I JAVNIH LIČNOSTI NA OSNOVU PROSJEČNIH OCJENA – PRISTALICE VLADAJUJE KOALICIJE

R	Političar – javna ličnost	PO
1	Milo ĐUKANOVIĆ	4.53
2	Filip VUJANOVIĆ	4.12
3	Ranko KRIVOKAPIĆ	3.59
4	Svetozar MAROVIĆ	3.52
5	Nebojša MEDOJEVIĆ	2.95
6	Boris TADIĆ	2.36
7	Miroljub LABUS	1.99
8	AMFILOHIJE Radović	1.82
9	Miodrag ŽIVKOVIĆ	1.75
10	Vojislav KO[TUNICA	1.59
11	Predrag BULATOVIĆ	1.56
12	Dragan JOĆ	1.54
13	Zoran ŽIŽIĆ	1.44
14	Božidar BOJOVIĆ	1.41
15	Andrija MANDIĆ	1.35
16	Slobodan MILOŠEVIĆ	1.23
17	Vojislav [E]ELJ	1.23

RANG POLITIČARA I JAVNIH LIČNOSTI NA OSNOVU PROSJEČNIH OCJENA – PRISTALICE tzv. PROSRPSKIH STRANAKA

R	Političar – javna ličnost	PO
1	Slobodan MILOJEVIĆ	4.19
2	AMFILOHIJE Radović	4.09
3	Vojislav [E]ELJ	3.74
4	Zoran ŽIŽIĆ	3.64
5	Vojislav KOJTUNICA	3.58
6	Nebojša MEDOJEVIĆ	3.06
7	Predrag BULATOVIĆ	2.90
8	Andrija MANDIĆ	2.89
9	Dragan [OĆ	2.83
10	Božidar BOJOVIĆ	2.69
11	Miodrag ŽIVKOVIĆ	2.64
12	Boris TADIĆ	2.54
13	Miroljub LABUS	2.18
14	Svetozar MAROVIĆ	2.08
15	Filip VUJANOVIĆ	1.63
16	Milo ĐUKANOVIĆ	1.46
17	Ranko KRIVOKAPIĆ	1.15

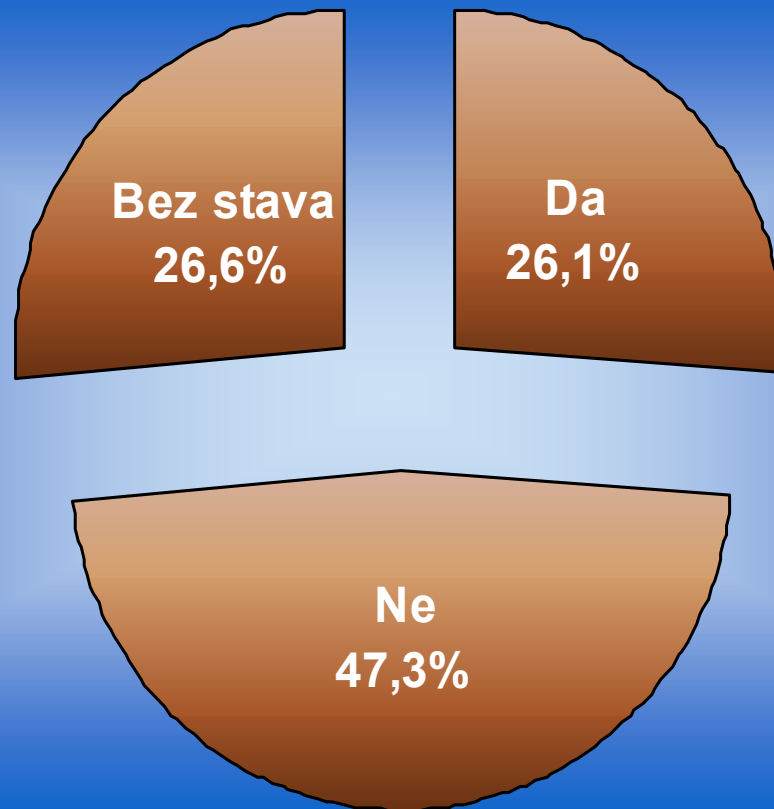
RANG POLITIČARA I JAVNIH LIČNOSTI NA OSNOVU PROSJEČNIH OCJENA – PRISTALICE LSCG-a

R	Političar – javna ličnost	PO
1	Miodrag ŽIVKOVIĆ	4.05
2	Nebojša MEDOJEVIĆ	2.65
3	Boris TADIĆ	1.79
4	Milo ĐUKANOVIĆ	1.77
5	Filip VUJANOVIĆ	1.70
6	Vojislav KOJUNICA	1.67
7	Svetozar MAROVIĆ	1.61
8	Slobodan MILOJEVIĆ	1.60
9	AMFILOHIJE Radović	1.51
10	Vojislav [E]ELJ	1.49
11	Dragan [OĆ	1.49
12	Mirosljub LABUS	1.47
13	Ranko KRIVOKAPIĆ	1.46
14	Zoran ŽIŽIĆ	1.40
15	Božidar BOJOVIĆ	1.25
16	Predrag BULATOVIĆ	1.19
17	Andrija MANDIĆ	1.19

RANG POLITIČARA I JAVNIH LIČNOSTI NA OSNOVU PROSJEČNIH OCJENA – PRISTALICE GZP-a

R	Političar – javna ličnost	PO
1	Nebojša MEDOJEVIĆ	4.30
2	AMFILOHIJE Radović	2.82
3	Boris TADIĆ	2.56
4	Svetozar MAROVIĆ	2.51
5	Vojislav KOJUNICA	2.40
6	Miodrag ŽIVKOVIĆ	2.33
7	Filip VUJANOVIĆ	2.24
8	Miroljub LABUS	2.24
9	Zoran ŽIŽIĆ	2.15
10	Slobodan MILOJEVIĆ	2.07
11	Milo ĐUKANOVIĆ	2.06
12	Dragan JOĆ	1.93
13	Vojislav JEJELJ	1.91
14	Božidar BOJOVIĆ	1.80
15	Andrija MANDIĆ	1.75
16	Ranko KRIVOKAPIĆ	1.56
17	Predrag BULATOVIĆ	1.55

DA LI JAVNOST PODRŽAVA BOJKOT SKUPŠTINE CRNE GORE?

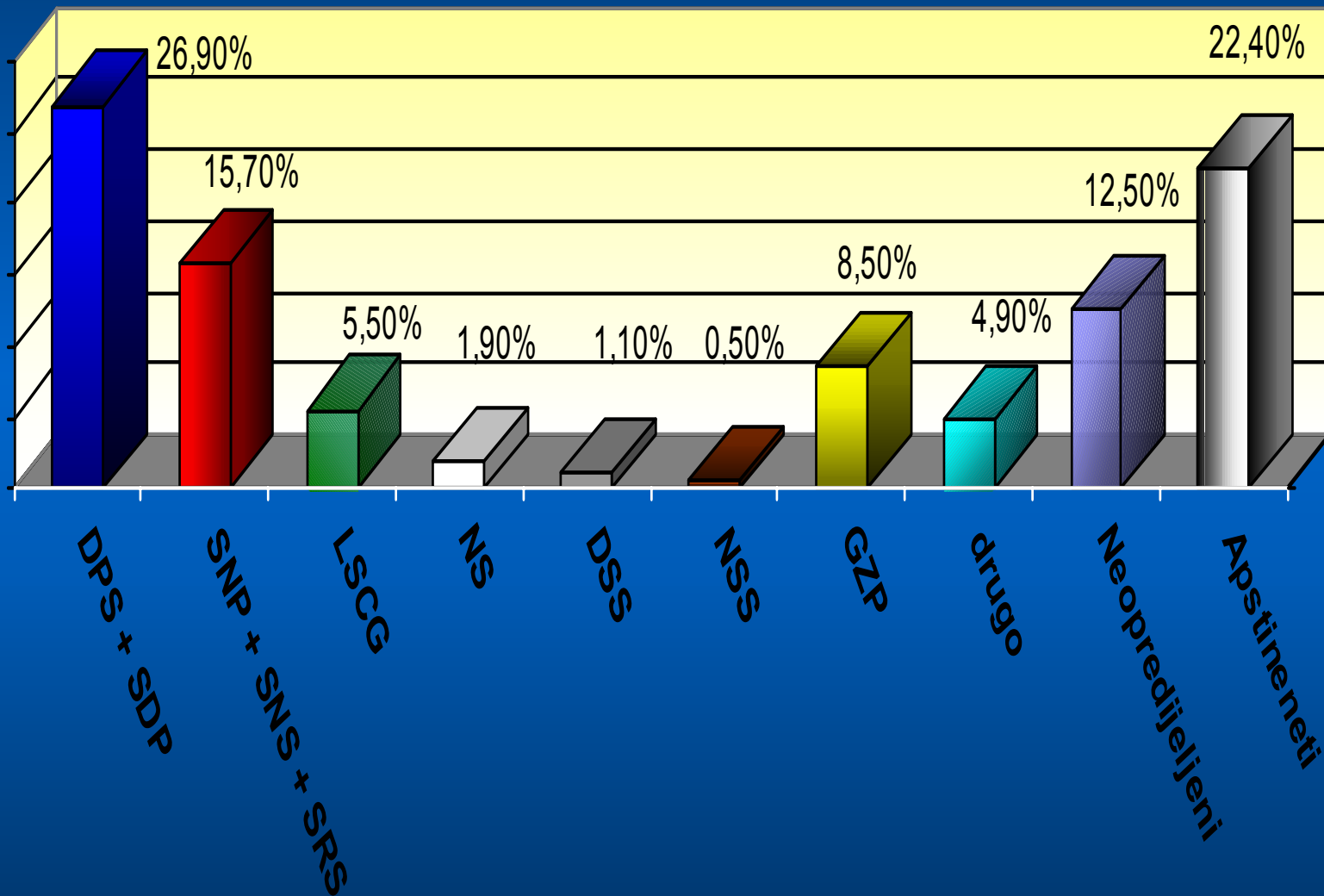


PODRŠKA BOJKOTU SKUPŠTINE U ODNOSU NA PARTIJSKU PREFERENCIJU

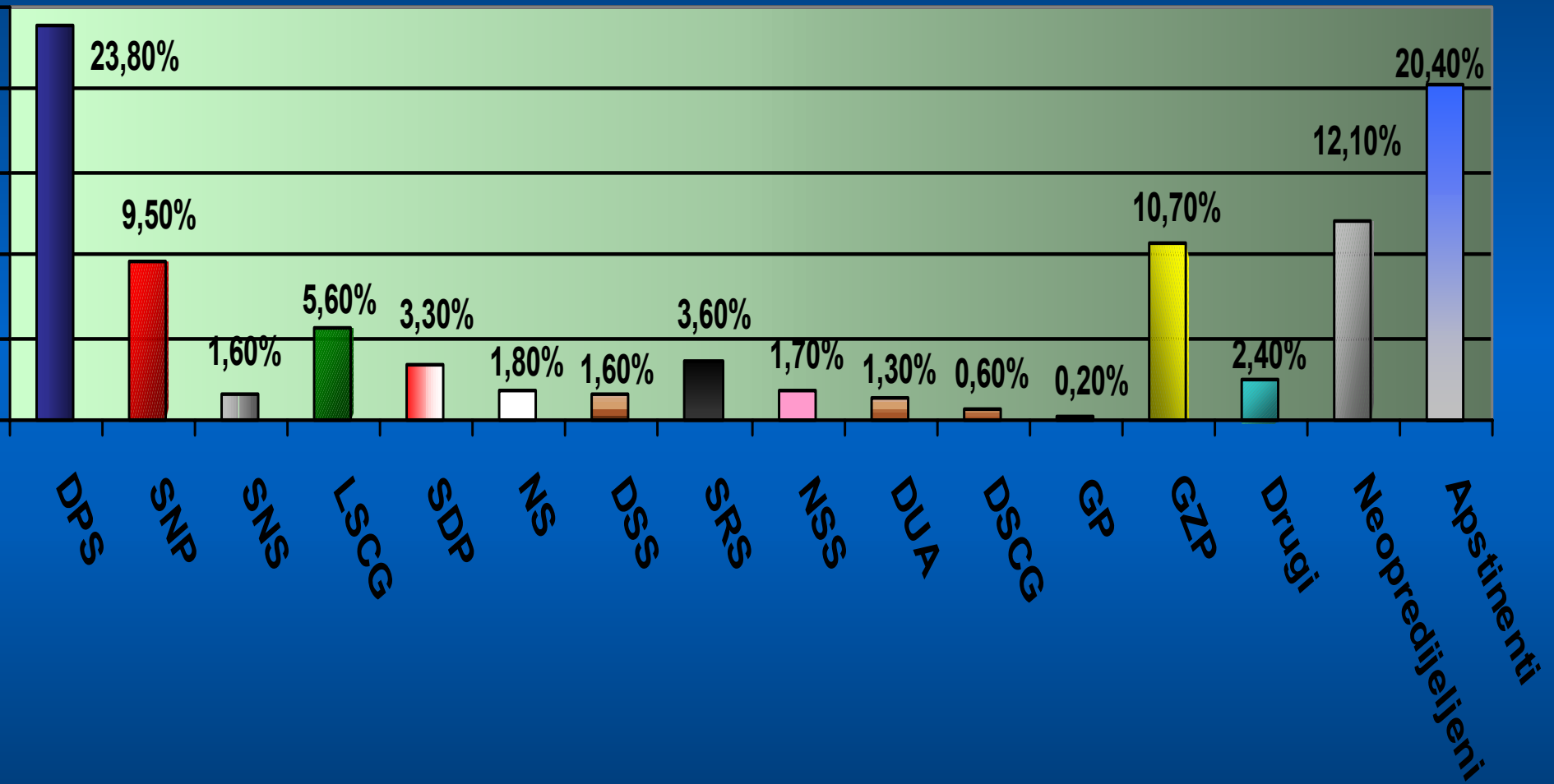
Partijska identifikacija	DA	NE	Ne zna
Provladine pristalice	4.0	85.2	10.8
Pristalice tzv. prosrpskih partija	66.7	16.2	17.1
Pristalice LSCG-a	40.4	28.1	31.5
Pristalice GZP-a	25.0	50.0	25.0
Pristalice drugih partija i partijski samoneidentifikovani	15.8	46.9	47.3
Apstinenti	22.7	32.6	44.7

C (koeficijent kontingencije) = 0.53

IZBORNA PREFERENCIJA – KOALICIJE I PARTIJE



IZBORNA PREFERENCIJA – PARTIJE

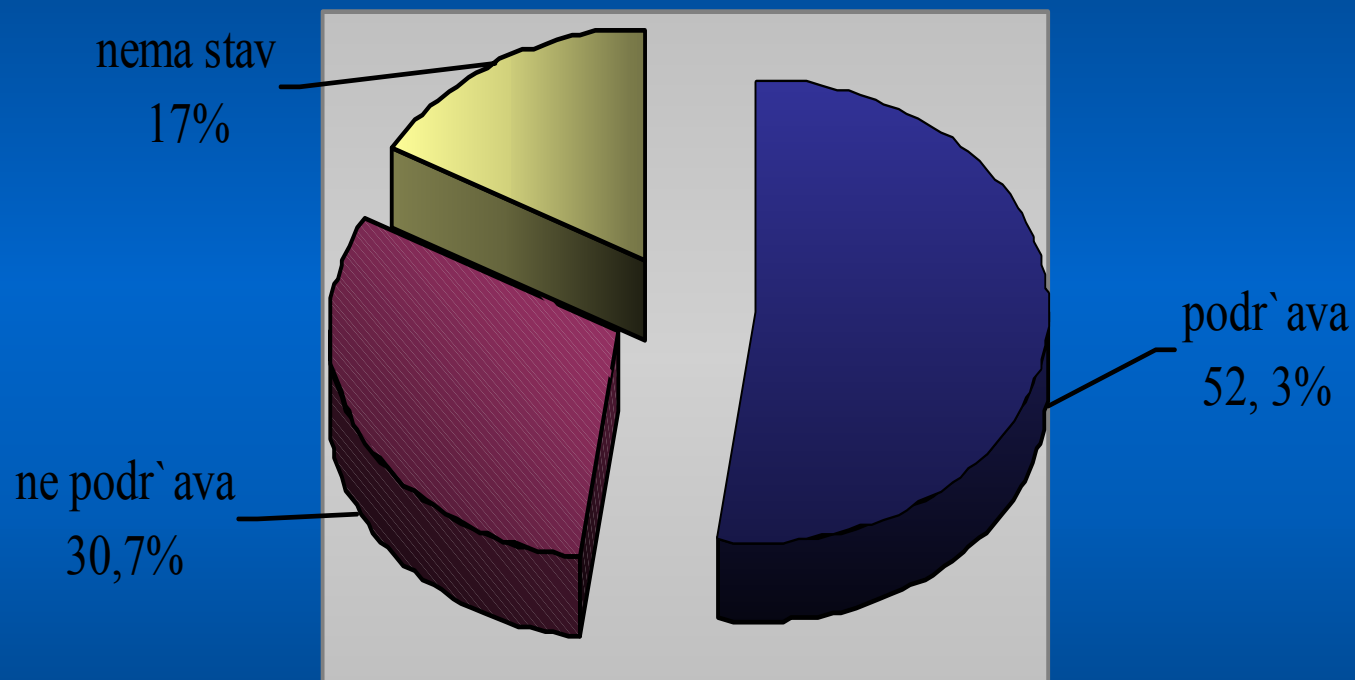


ČVRSTINA BIRAČKOG TIJELA

Izbori oktobar 2002.	Aktuelna izborna preferencija									
	DPS SDP %	SNP SNS SRS %	LS CG %	NS %	D S S %	N S S %	G Z P %	Neka druga %	Neo- predi- jeljeni %	Apsti- ne- nti %
Za evropsku Crnu Goru"	63.1	0.5	1.6	0.5	0.0	0.0	7.3	1.8	11.8	13.9
"Zajedno za promjene"	0.5	52.5	0.5	5.0	3.7	0.5	10.0	3.2	9.5	14.6
“Partiotska koalicija”	0.0	45.5	0.0	3.0	3.0	9.1	3.0	6.1	9.1	21.2
LSCG	5.3	0.0	71.9	1.8	0.0	0.0	7.0	3.5	0.0	10.5
"Albanci zajedno"	3.3	0.0	3.3	0.0	0.0	0.0	6.7	66.7	6.7	13.3
Ne sjeća se	9.8	9.8	0.0	2.2	0.0	0.0	6.5	4.3	30.4	37.0
Nije glasao	9.6	10.0	3.8	1.4	1.0	0.5	11.5	2.4	12.4	47.4

C (koeficijent kontingencije) = 0.78

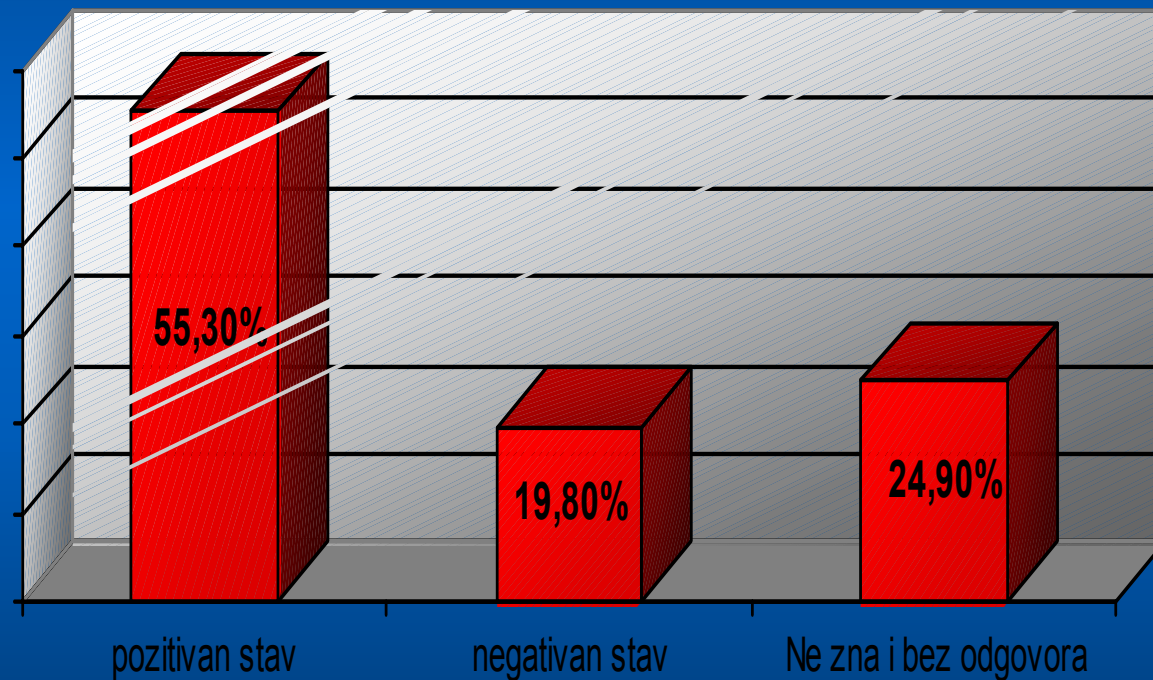
STAVOVI ISPITANIKA PREMA REFORMI OSNOVNE ŠKOLE



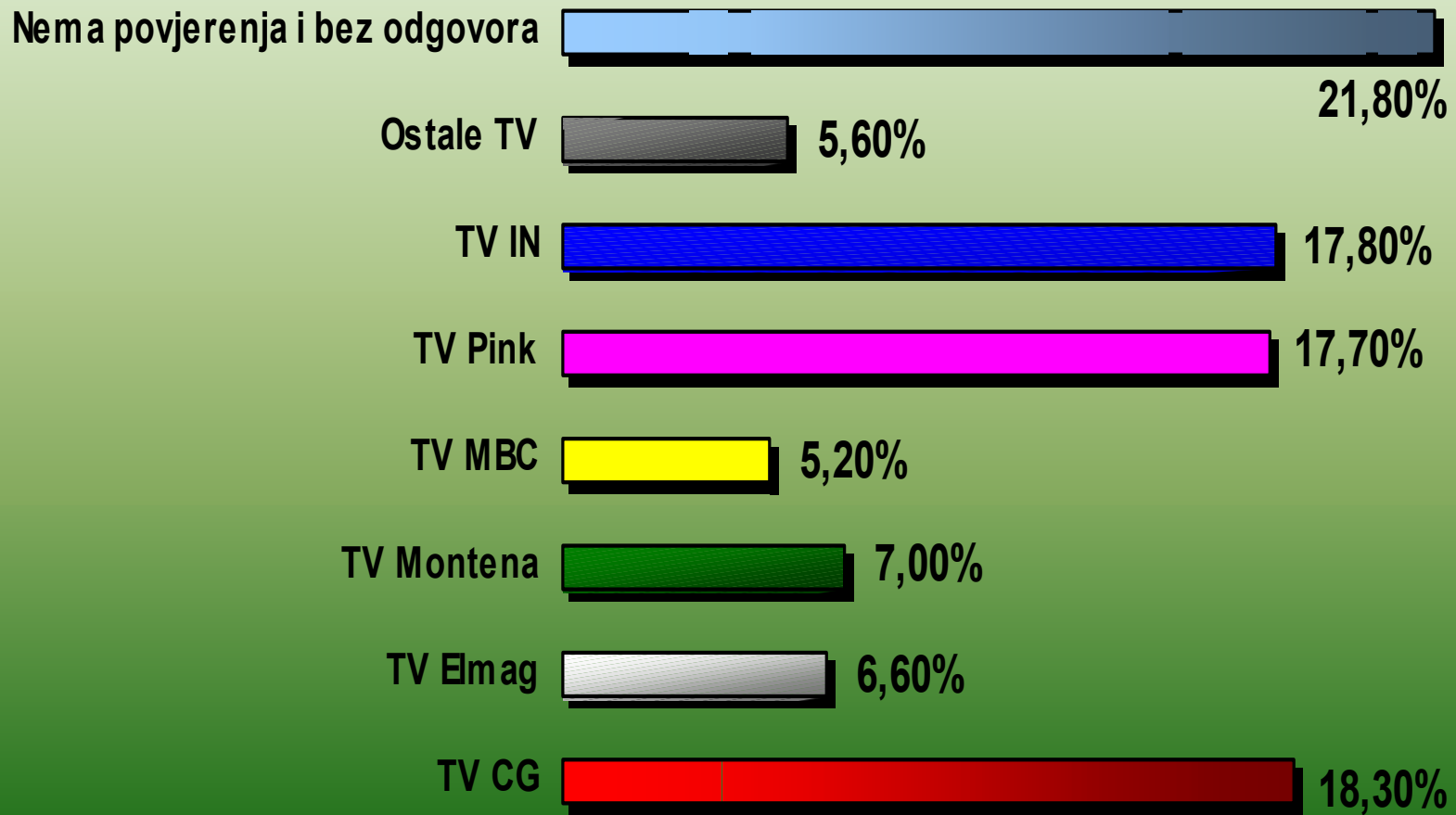
RAZLOZI ZA GUBITAK POVJERENJA GRAĐANA U SUDIJE I SUDSKU VLAST

RAZLOZI	da	ne	Bez odgov.
Sumnja u nepristrasnost sudija	68.3%	18.2%	13.5%
Nepovjerenje u stručnu osposobljenost sudija	31.7%	54.1%	14.2%
Sumnja u nezavisnost sudija	71.7%	15.7%	12.6%
Neefikasnost /predugo trajanje/ sudske procedure	73.7%	13.2%	13.1%
Sumnja u korumpiranost sudija	67.6%	18.3%	14.1%

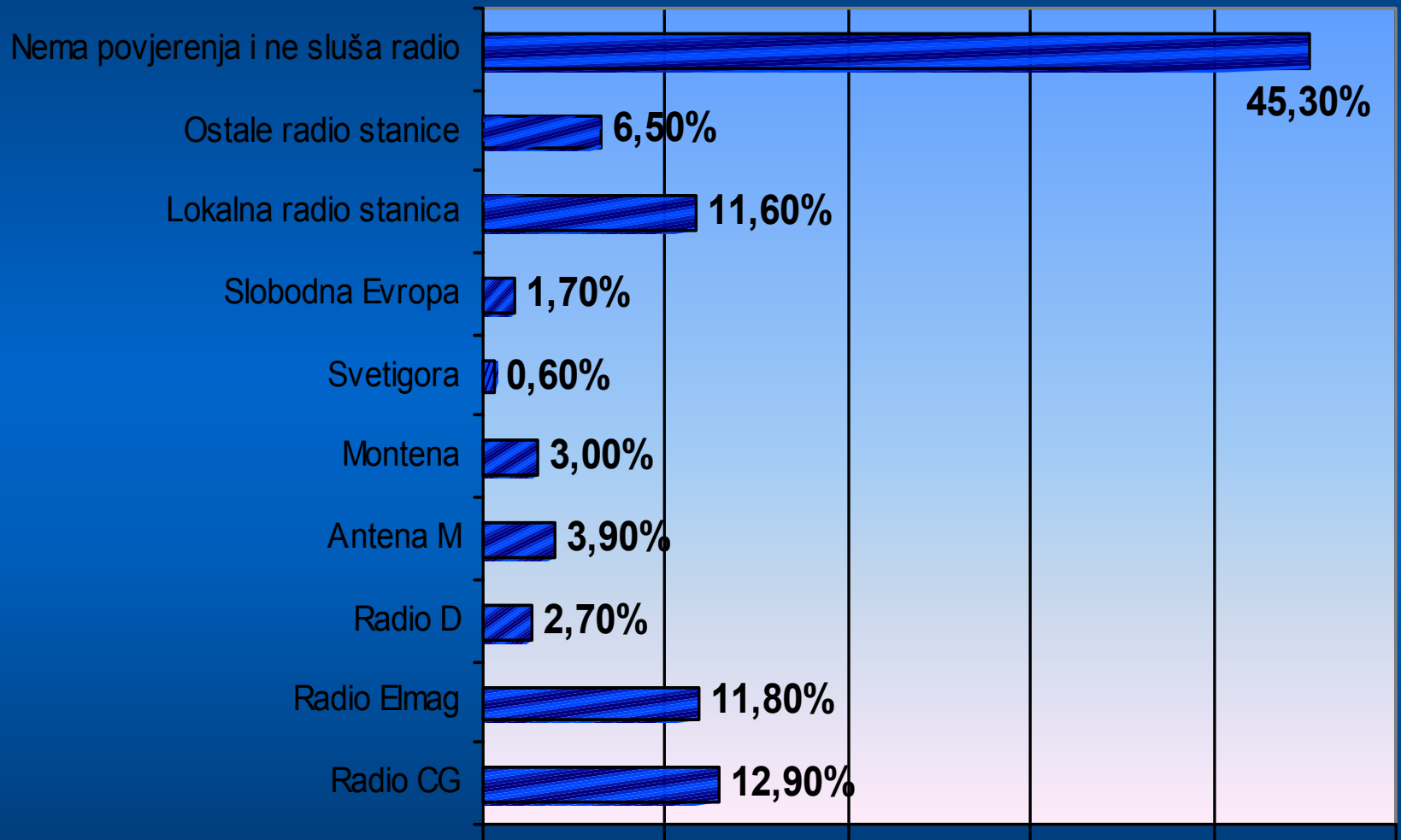
STAVOVI PREMA ZAKONU O LOKALNOJ SAMOUPRAVI I NOVOM NAČINU IZBORA GRADONAČELNIKA



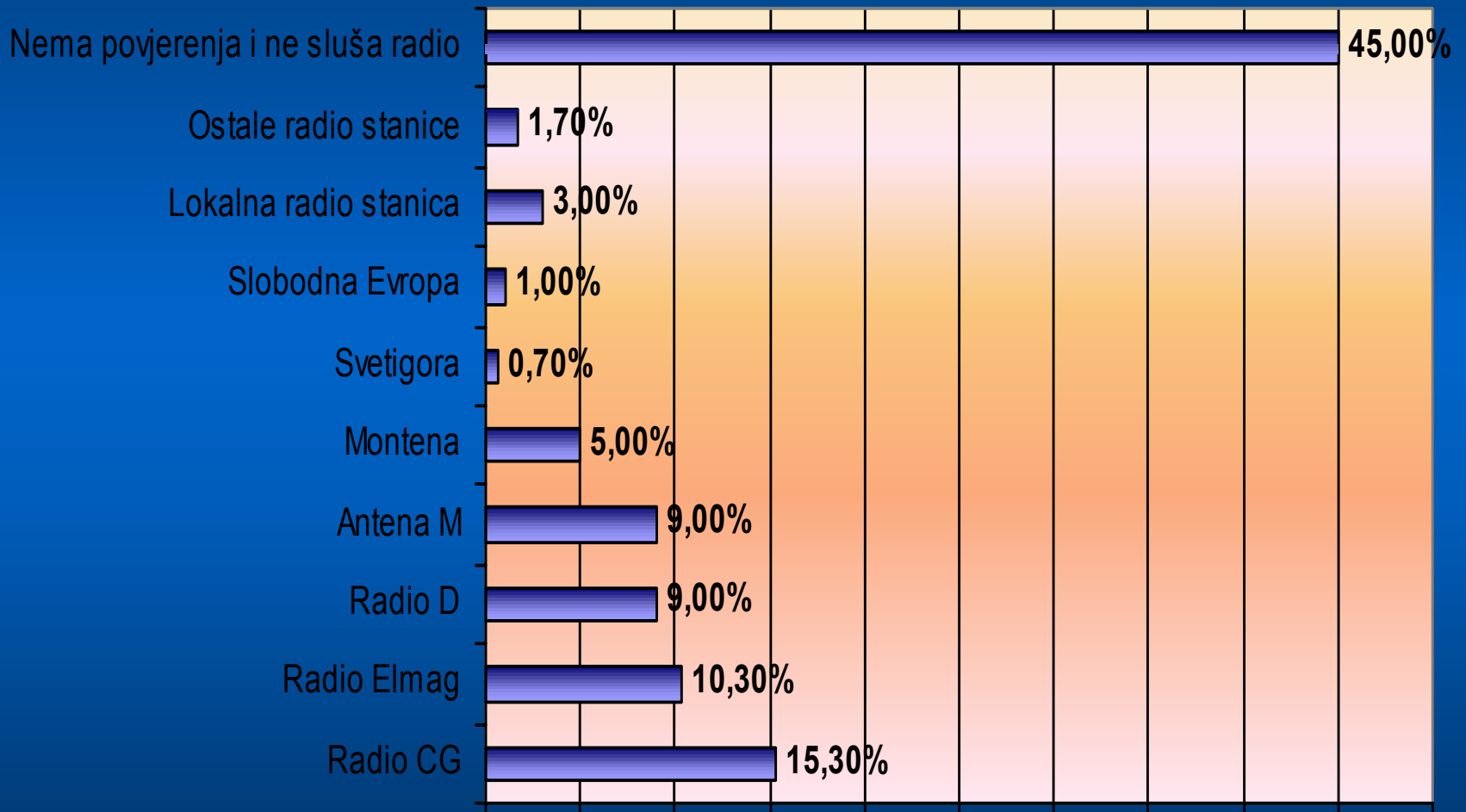
POVJERENJE U TV



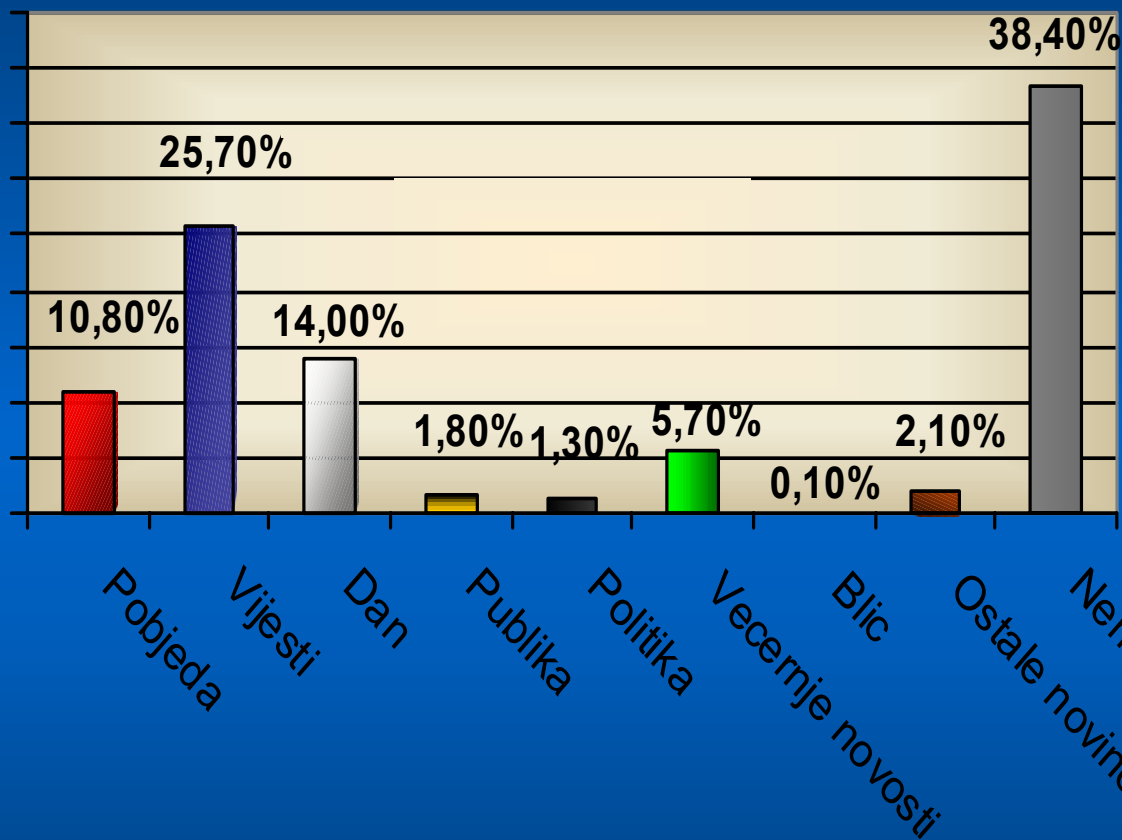
POVJERENJE U RADIO



POVJERENJE U RADIO U PODGORICI

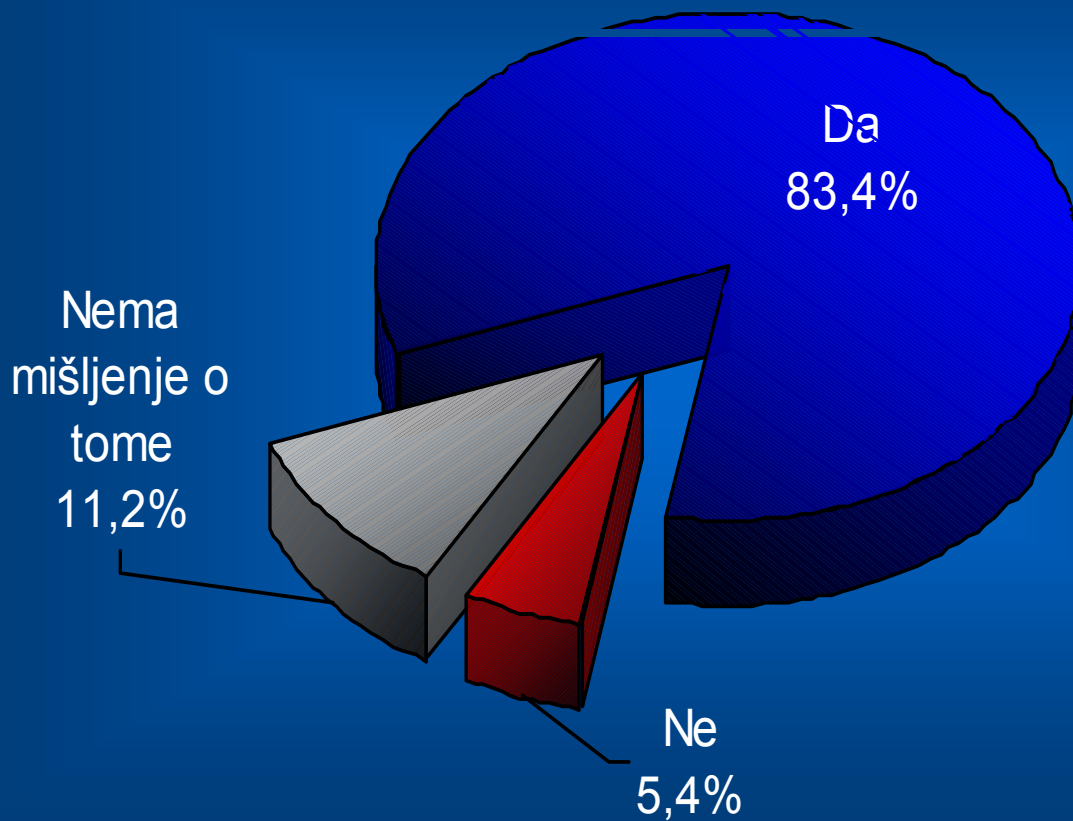


POVJERENJE U DNEVNU ŠTAMPU



Nemaaju povjerenje i ne cita...

ČLANSTVO U EVROPSKOJ UNIJI – stavovi na nivou ukupne skupine ispitanika

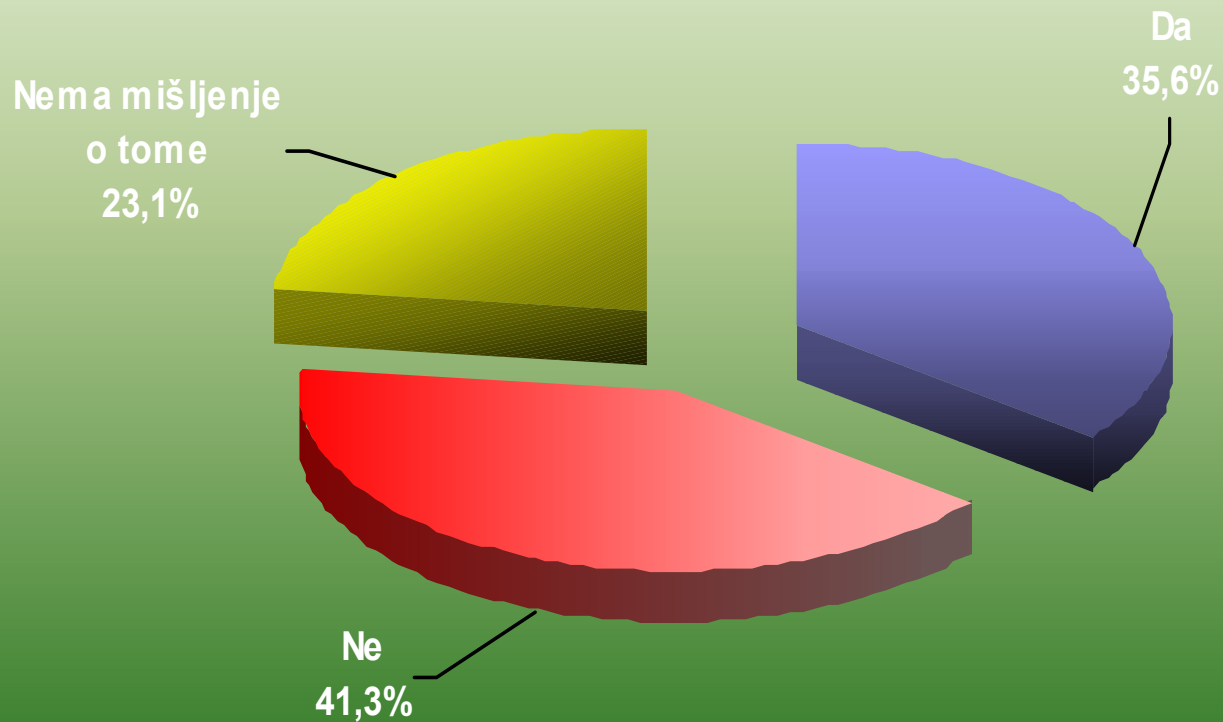


ČLANSTVO U EVROPSKOJ UNIJI – stavovi isptanika u odnosu na partijsku preferenciju

Partijska identifikacija	DA	NE	Nema mišljenje o tome
Provladine pristalice	94.2%	1.1%	4.7%
Pristalice tzv. prosrpskih partija	76.3%	11.1%	12.6%
Pristalice LSCG-a	78.9%	3.5%	17.5%
Pristalice GZP-a	88.6%	5.7%	5.6%
Pristalice drugih partija i partijski samoneidentifikovani	80.8%	5.6%	13.6%
Apstinenti	77.7%	6.0%	16.3%

C (koeficijent kontingencije) = 0.23

ČLANSTVO U NATO - stavovi na nivou ukupne skupine ispitanika

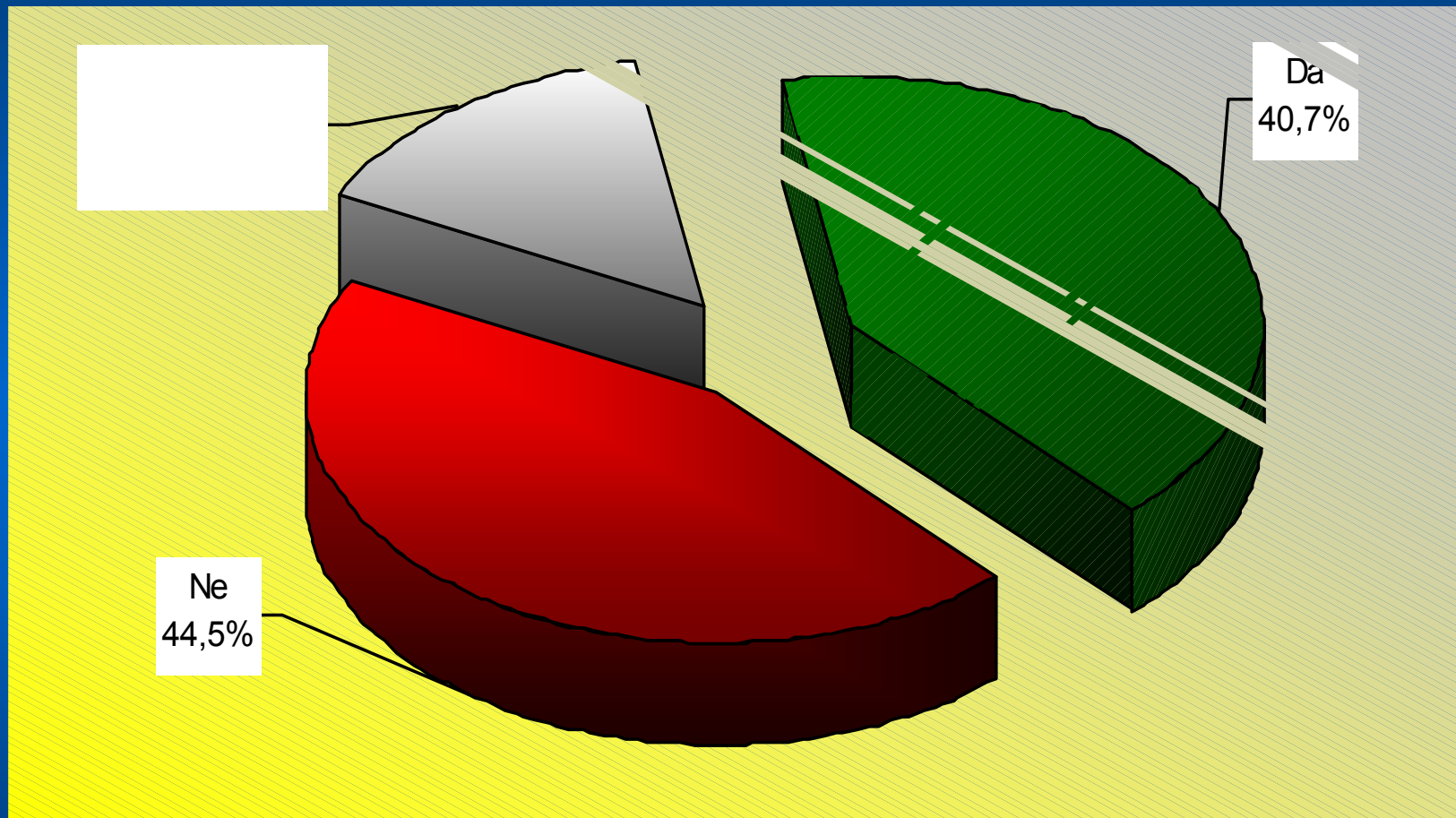


ČLANSTVO U NATO – stavovi ispitanika u odnosu na partijsku preferenciju

Partijska identifikacija	DA	NE	Nema mišljenje o tome
Provladine pristalice	55.2%	20.9%	23.9%
Pristalice tzv. prosrpskih partija	12.6%	70.2%	17.2%
Pristalice LSCG-a	38.6%	29.8%	31.6%
Pristalice GZP-a	37.5%	45.5%	17.0%
Pristalice drugih partija i partijski samoneidentifikovani	36.2%	37.9%	25.9%
Apstinenti	30.0%	44.6%	25.4%

C (koeficijent kontingencije) = 0.35

SARADNJA SA HA[KIM TRIBUNALOM - stavovi na nivou ukupne skupine ispitanika

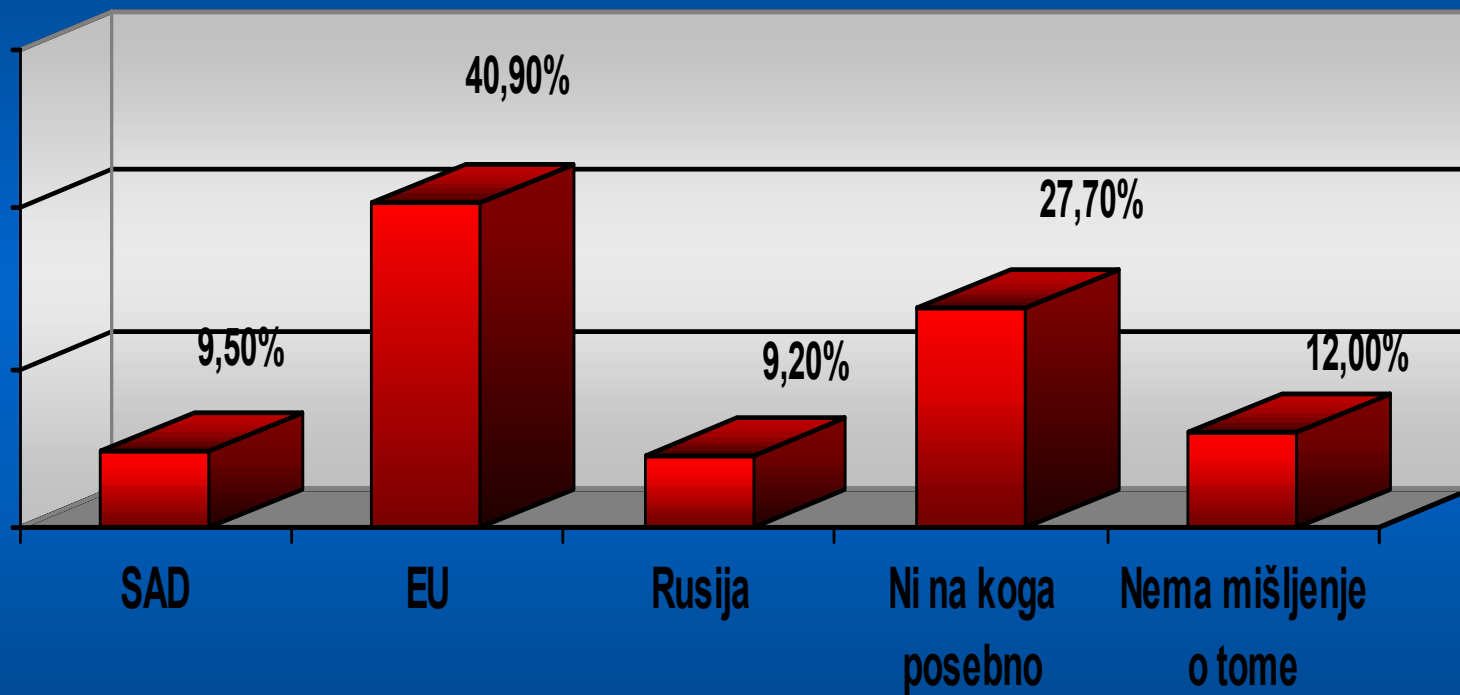


SARADNJA SA HAŠKIM TRIBUNALOM– stavovi ispitanika u odnosu na partijsku preferenciju

Partijska identifikacija	DA	NE	Nema mišljenje o tome
Provladine pristalice	74.0%	10.8%	15.2%
Pristalice tzv. prosrpskih partija	3.5%	90.9%	5.6%
Pristalice LSCG-a	66.7%	21.1%	12.2%
Pristalice GZP-a	37.5%	51.1%	11.4%
Pristalice drugih partija i partijski samoneidentifikovani	36.7%	43.5%	19.8%
Apstinenti	35.0%	48.9%	20.6%

C (koeficijent kontingencije) = 0.50

GLAVNI OSLODAC U SPOLJNOJ POLITICI ZA SCG



GLAVNI OSLOONAC U SPOLJNOJ POLITICI ZA SCG – stavovi ispitanika u odnosu na partijsku preferenciju

Partijska identifikacija	SAD	EU	RUSI- JA	Ni na koga posebno	Bez stava
Provladine pristalice	17.0%	46.9%	1.1%	20.9%	14.1%
Pristalice tzv. prosrpskih partija	0.0%	28.8%	26.3%	35.4%	9.5%
Pristalice LSCG-a	14.0%	45.6%	3.5%	19.3%	17.6%
Pristalice GZP-a	9.1%	51.1%	6.8%	23.9%	9.1%
Pristalice drugih partija i partijski samoneidentifikovani	10.7%	41.8%	8.5%	24.9%	14.1%
Apstinenti	6.9%	38.2%	7.3%	34.8%	12.8%

C (koeficijent kontingencije) = 0.37